

4. Kvartal 2005



27. februar 2006 – 08:00 – Oslo børs

Agenda

- ✓ **PSI Group 2005 - 4. kvartal - Erik Pinnås**
- ✓ **PSI Group ASA - Konsernsjef Jørgen Waaler**

Selskapsstruktur og proforma tall 2005

Forretningsidè, marked og løsninger

Fremtidsutsikter

- ✓ **Captura ASA - Konsernsjef Jan Hansen**

Selskapsstruktur og proforma tall 2005

Forretningsidè, marked og løsninger

Fremtidsutsikter

Hovedpunkter

- ✓ **Omsetning MNOK 155,2 (127,7)**
 - ✓ Omsetningsvekst på 21,5 %
 - ✓ Organisk vekst på 14,5 %
- ✓ **EBITDA MNOK 5,5 (4,0)**
 - ✓ EBITDA vekst på 37,5 %

Resultatregnskap 4. kvartal

	4. kvartal	
	2005	2004
Driftsinntekter	155,2	127,7
Varekostnad	91,6	77,4
Dekningsbidrag	63,6	50,3
Dekningsgrad	41,0 %	39,4 %
Driftskostnader	58,1	46,3
EBITDA	5,5	4,0
Avskrivninger	1,8	1,8
EBIT	3,7	2,2
Netto finansposter	(0,5)	1,0
Spesielle poster	(2,5)	5,1
Resultat før skatt	0,7	8,3
Skattekostnad	0,2	(19,8)
Resultat etter skatt	0,5	28,1

1) 2005: Fisjonskostnader - 2004: Gevinst salg av iTechnology AS



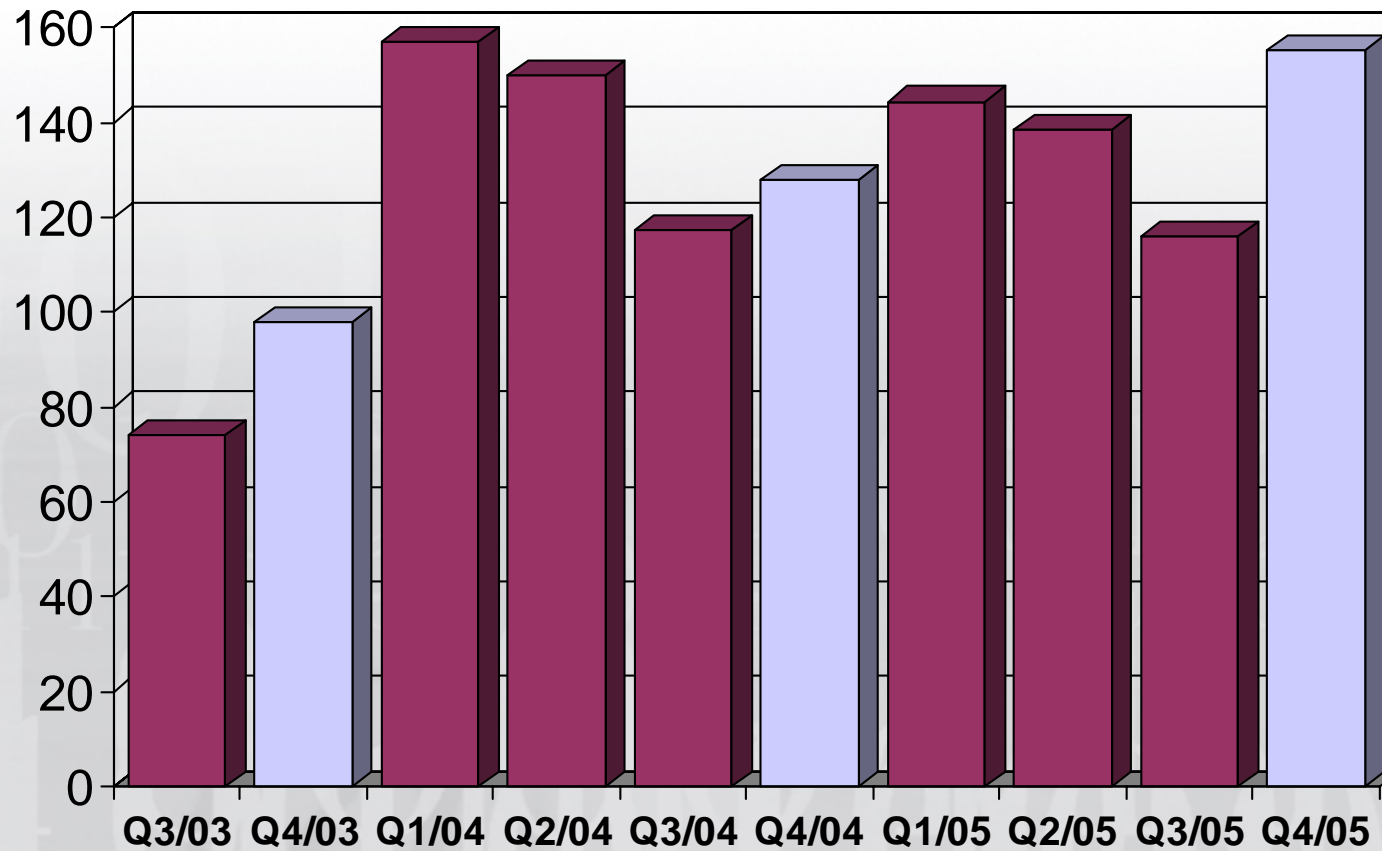
Eiendeler 31.12.2005

EIENDELER	31.12.05	30.9.05	31.12.04
Utsatt skattefordel	34,1	33,9	35,0
Goodwill, løsninger	33,0	33,5	20,5
Driftsløsøre	24,7	16,8	18,2
Sum Anleggsmidler	91,8	84,3	73,7
Varer	71,0	67,7	60,5
Kundefordringer	102,5	88,4	68,2
Aksjer	75,2	57,3	32,2
Andre fordringer	10,1	12,1	8,8
Bankinnskudd	12,8	8,2	28,9
Sum Omløpsmidler	271,6	233,7	198,6
Sum Eiendeler	363,4	318,0	272,3

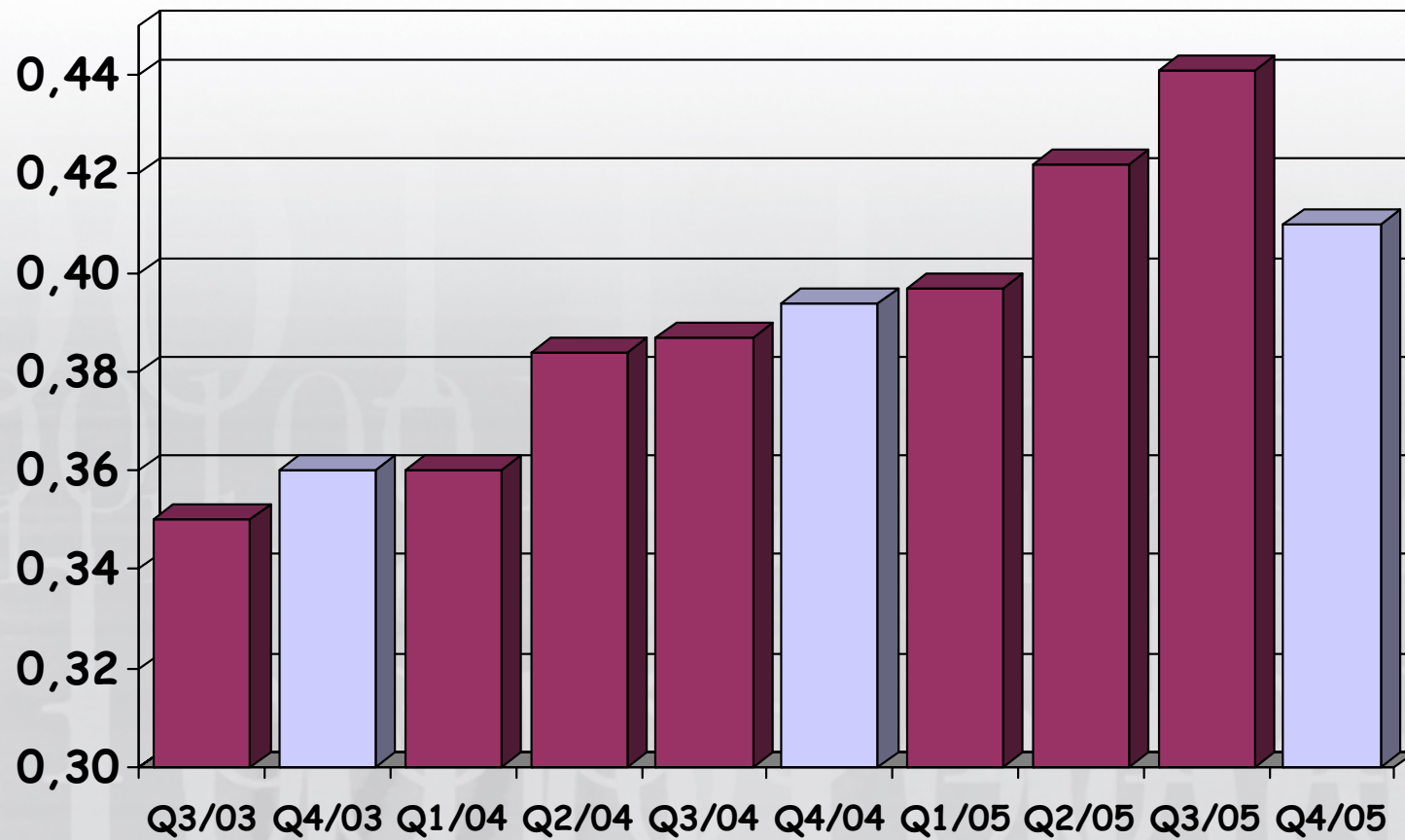
EK og Gjeld 31.12.2005

EGENKAPITAL OG GJELD	31.12.05	30.9.05	31.12.04
Sum egenkapital	150,8	135,9	119,8
Langsiktig gjeld	82,0	69,4	48,0
Sum langsiktig gjeld	82,0	69,4	48,0
Leverandørgjeld	54,2	44,1	46,4
Gjeld til kredittinstitusjoner	16,9	20,5	15,0
Skyldig off. avgifter	14,0	11,9	7,6
Annen Kortsiktig gjeld	45,5	36,2	35,5
Sum kortsiktig gjeld	130,6	112,7	104,5
SUM EK OG GJELD	363,4	318,0	272,3

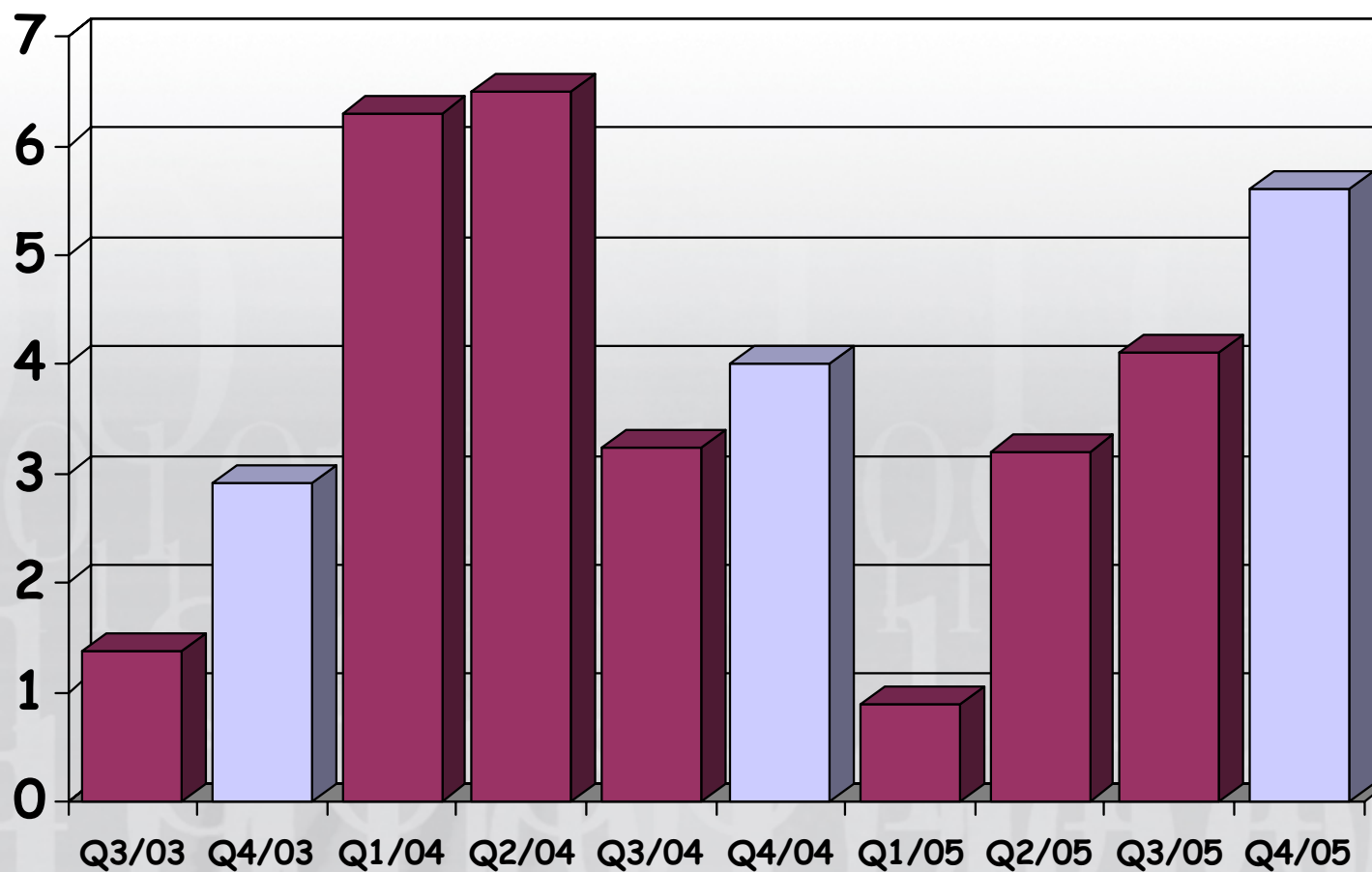
Omsetningsutvikling



Dekningsgradsutvikling



EBITDA – utvikling



Kontantstrøm

KONTANTSTRØM	Q4/05	2005	2004
Operasjonelle aktiviteter	7,8	(12,7)	13,8
Investeringsaktiviteter	(13,2)	(35,5)	(13,2)
Finansielle aktiviteter	10,0	32,1	16,1
Netto Endring	4,5	(16,2)	16,8
Periodens begynnelse	8,2	28,9	12,1
Beholdning	12,8	12,8	28,9

Disponible likvider (bankinnskudd + ubenyttede trekkrettigheter) utgjorde MNOK 36,7, ved utgangen av året mot MNOK 33,7 ved utgangen av 3. kvartal.

Takk for oppmerksomheten

Spørsmål kan rettes til:
erik@psi.no

Erik Pinnås, CEO, tlf. 40008834 erik@psi.no

