

PSI Group ASA



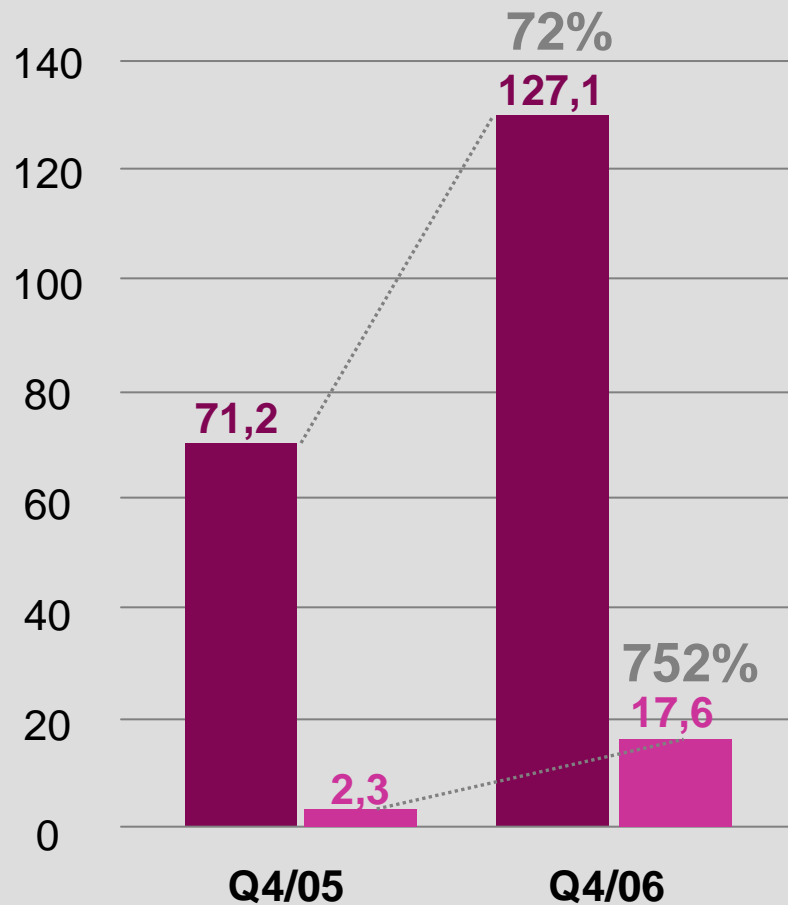
Presentasjon av

4. kvartal 2006

Agenda

- ✓ PSI Group konsern – regnskap 4. kvartal
- ✓ Segmentinformasjon
- ✓ CashGuard status & FAQ
- ✓ Fremtidsutsikter

Hovedpunkter regnskap



- ✓ Omsetning MNOK 127,1 (71,2)
- ✓ Dekningsgrad 46,8 prosent
- ✓ EBITDA MNOK 17,6 (2,3)
- ✓ EBITDA margin 13,8 prosent

Resultatregnskap 4. kvartal

	4. kvartal	
	2006	2005
Driftsinntekter	127,1	71,2
Varekostnad	67,6	35,2
Dekningsbidrag	59,4	36,0
Dekningsgrad	46,8 %	50,5 %
Driftskostnader	41,9	33,7
EBITDA	17,5	2,3
Avskrivninger	1,1	1,3
EBIT	16,5	1,0
Netto Finansposter	2,9	(0,0)
Resultat f/skatt	19,4	1,0
Skattekostnad	0,5	0,5
Resultat e/skatt	18,9	0,5
Resultat avhendet virk	0,0	0,8
Årsresultat	18,9	1,2

Resultatregnskap 2006

	2006	2005
Driftsinntekter	378,0	312,4
Varekostnad	208,1	181,8
Dekningsbidrag	170,0	130,6
Dekningsgrad	45,0 %	41,8 %
Driftskostnader	142,2	130,1
EBITDA	27,8	0,4
Avskrivninger	3,8	4,4
EBIT	23,9	(4,0)
Netto Finansposter	0,3	(0,9)
Resultat f/skatt	24,2	(4,9)
Skattekostnad	0,7	(1,4)
Resultat e/skatt	23,4	(3,4)
Resultat avhendet virk	(3,9)	(0,3)
Årsresultat	19,6	(3,7)

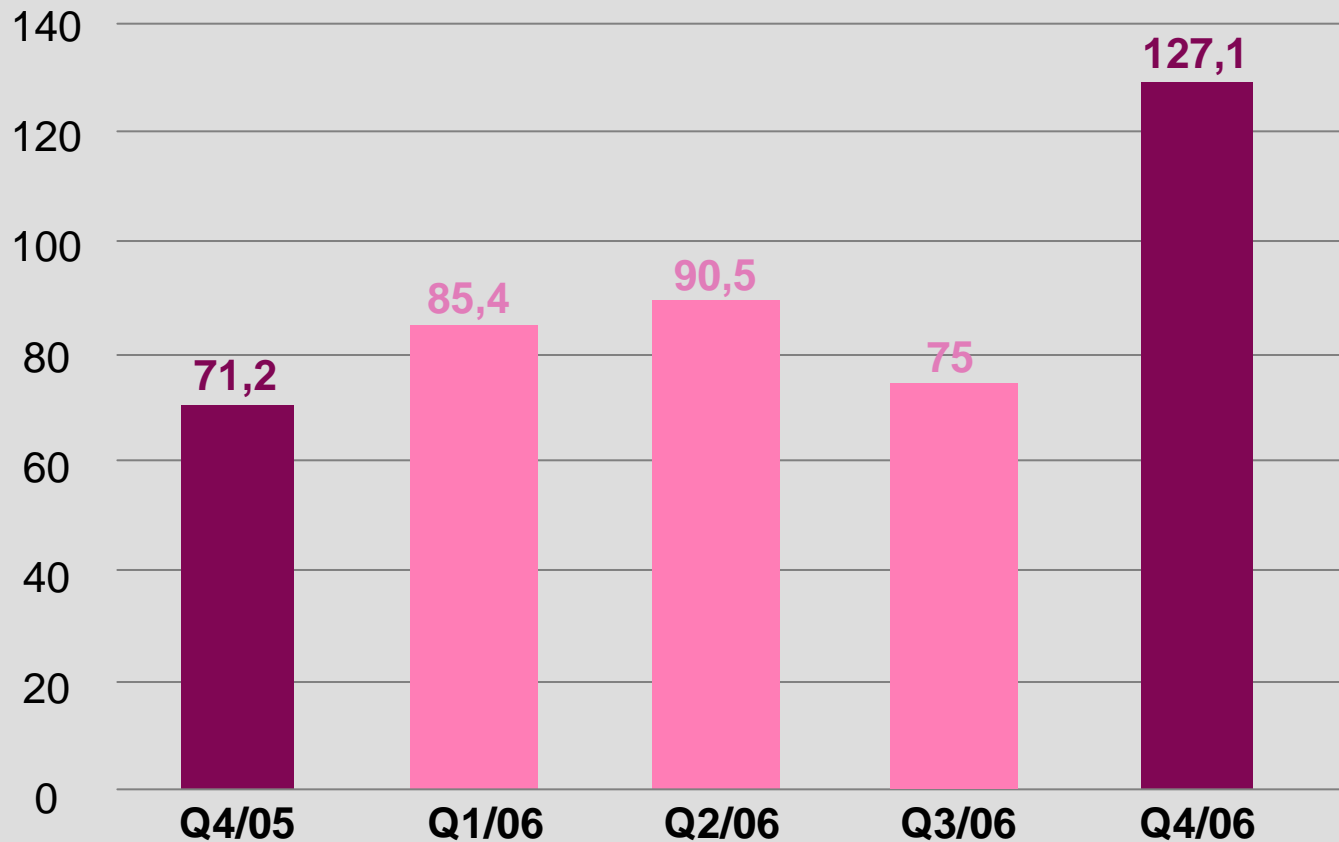
Eiendeler 31.12.2006

EIENDELER	31.12.06	30.9.06
Utsatt skattefordel	19,8	17,8
Goodwill, løsninger	12,4	12,4
Driftsløsøre, transportmidl.	17,6	16,9
Aksjer	81,3	82,8
Sum Anleggsmidler	131,1	129,9
Varer	45,5	49,8
Kundefordringer	65,2	59,6
Andre fordringer	19,5	13,2
Bankinnskudd	10,3	3,8
Sum omløpsmidler	140,6	126,4
Sum Eiendeler	271,6	256,3

EK og Gjeld 31.12.2006

EGENKAPITAL OG GJELD	31.12.06	30.9.06
Sum egenkapital	89,7	98,6
LG rentebærende	66,8	51,5
Annen langsiktig gjeld	2,0	3,0
Sum langsiktig gjeld	68,8	54,5
Leverandørgjeld	33,3	37,0
Gjeld til kredittinstitusjoner	24,7	19,8
Skyldig off. avgifter	9,8	8,1
Annen Kortsiktig gjeld	45,2	38,1
Sum kortsiktig gjeld	113,1	103,1
SUM EK OG GJELD	271,6	256,3

Omsetningsutvikling



Kontantstrøm

KONTANTSTRØM	4. kvartal	2006
Operasjonelle aktiviteter	15,7	21,5
Investeringsaktiviteter	(2,2)	4,4
Finansielle aktiviteter	(7,0)	(24,3)
Netto Endring	6,5	1,6
Beholdning	10,3	10,3

Virksomhetsområder

Kontanthåndtering



Security Solutions

Maskin- og programvareløsninger som kontrollerer, styrer, teller og sikrer kontanter - i hele kjeden fra kunden betaler til kontantene er deponert og valutert i banken.

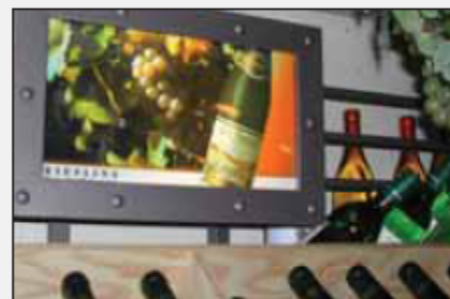
Teknologi i butikk



Retail Solutions

Maskin- og programvareløsninger som styrer og effektiviserer detaljhandeldriften og optimaliserer besøket for konsumentene mht. vare- og forbrukerinformasjon, handlemønster og tidsforbruk.

Multimedia kommunikasjon



Media Solutions

Maskin- og programvareløsninger som styrer og effektiviserer kommunikasjon for besøkende, ansatte og kunder ved hjelp av informasjons- og priskiosker, samt skreddersydde videoløsninger.

Installasjon

PSI tar ansvaret for koordinering i forbindelse med installasjon av teknisk utstyr.

Opplæring

PSI står for opplæring og trening av superbrukere og øvrig personell.

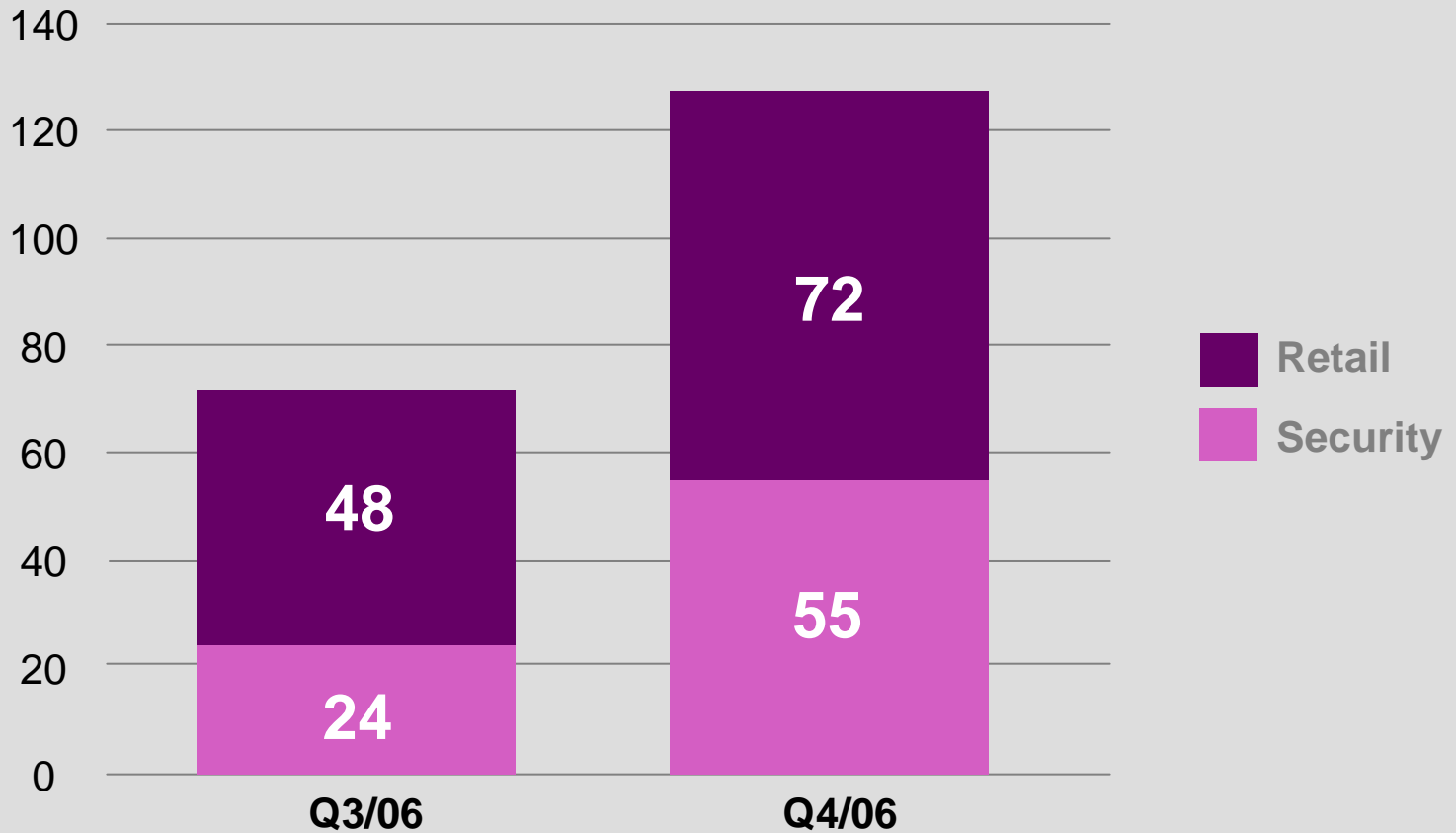
Support

PSI tilbyr driftsavtale med tilgang til support-senter alle virkedager året rundt.

Finansiering

PSI tilbyr komplette og fleksible løsninger fra eget finansieringsselskap.

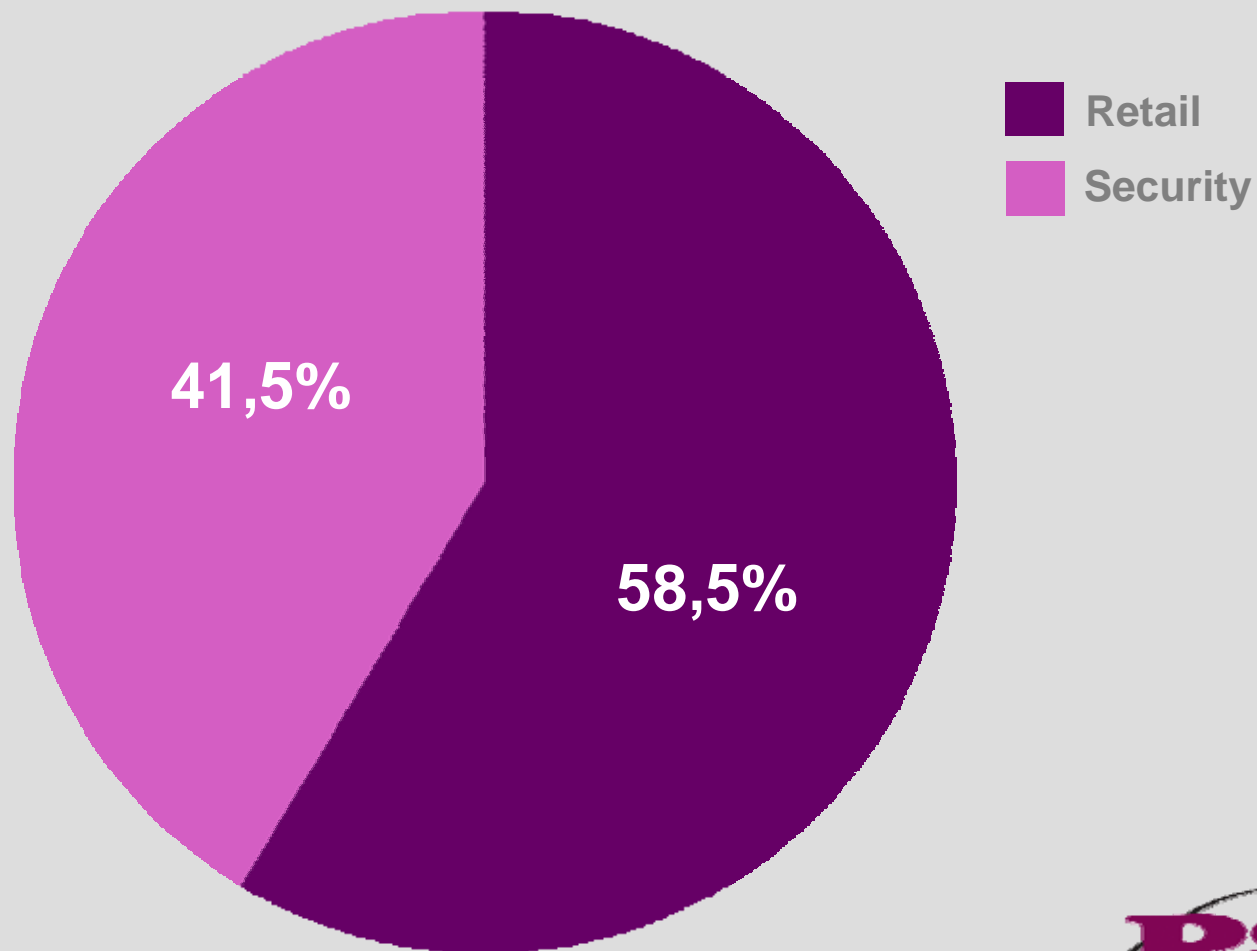
Omsetning pr. virksomhedsområde






2005 tallene er proforma




EBITDA pr. virksomhedsområde



Kommentarer til Retail Solutions

- ✓ Dette virksomhetsområdet er, som tidligere kvartaler, selskapets største med en omsetning på MNOK 72,0 hvilket utgjør en økning på 51 prosent i forhold til tilsvarende periode i 2005.
- ✓ Det er gjennomført viktige installasjoner innenfor løsningsområdet elektroniske hyllekantetiketter, 
- ✓  har hatt et meget godt 4. kvartal. Flere mellomstore leveranser til SMB markedet har bidratt til dette.
- ✓ Forbrukernes krav og ønsker om mer bearbeidet ferskvare, kombinert med økende myndighetskrav til sporingsinformasjon, vareinnhold og nutrisjonsfakta, medfører økt interesse og etterspørsel etter selskapets  konsept.
- ✓ PSI Productions AS leverte rekordresultat som blant annet skyldes bedre innkjøpspriser og større volum. PSI Productions AS flytter inn i nye lokaler i mai 2007.

Kommentarer til Security Solutions

- ✓ Virksomhetsområdet har en omsetning på MNOK 54,7 i perioden hvilket representerer en betydelig oppgang fra MNOK 23,6 i tilsvarende periode i 2005
- ✓ Antall fakturerte CashGuard systemer i Sverige i 4. kvartal var 228, opp fra 158 for tilsvarende kvartal i 2005. Antall fakturerte CashGuard systemer i Norge 4. kvartal var 322, opp fra 71 for tilsvarende periode i 2005
- ✓ Leveranser til Kiwi kjeden av  startet 1. oktober og har forløpt i henhold til selskapets forventninger gjennom perioden.
- ✓ Virksomhetsområdet viser et positivt resultat for første gang siden selskapet begynte å rapportere på dette segmentet. Styret forventer at denne positive trenden vil fortsette i 2007

CashGuard status

- ✓ PSI har i 4. kvartal styrket sin posisjon i CashGuard vesentlig
- ✓ PSI Group ønsker et styre som reflekterer endringene på eiersiden
- ✓ Det nye styret vil vurdere et salg av - eller fisjon av SQS og styrking av den internasjonale satsningen
- ✓ Finansinntekt i 4. kvartal med MNOK 4 og ytterligere MNOK 9,4 i 1. kvartal 2007.
- ✓ Merverdi på aksjer i CashGuard

31.12.2006: **MNOK 26,7**

8.2.2007: **MNOK 45,2**



Fremtidsutsikter

- ✓ Styret forventer et godt 2007
- ✓ Organisk vekst de neste kvartaler forventes å ligge i intervallet 30 til 40 prosent.
- ✓ EBITDA marginen de neste kvartaler forventes å ligge i intervallet 10 til 12 prosent.
- ✓ Det vurderes fortløpende strategiske muligheter for å styrke selskapets posisjon i Skandinavia og etablering i nye geografiske markeder.

20 største aksjonærer 7. februar 2007

Beholdning ▼	Andel ◆	Navn ◆
1 860 000	13,90	PINNÅS EIENDOM AS
1 290 001	9,64	PSI GROUP ASA
1 045 000	7,81	SKAGEN VEKST
1 021 000	7,63	DYVI INVEST AS V/DYVI AS
520 000	3,89	DIAMOND HOLDING AS C/O ERIK PINNÅS
360 000	2,69	NOVESTRA AS
310 000	2,32	CAPNOVA AS
230 000	1,72	PROBITAS HOLDING AS
210 000	1,57	RING JAN
207 851	1,55	JPMORGAN CHASE BANK CLIENTS NON TREATY A
200 000	1,49	WAALER JØRGEN
175 000	1,31	HØYFJELLSHYTTER AS
140 000	1,05	GRESSLIEN ODD ROAR
138 725	1,04	BJØRNERUD LASSE
120 000	0,90	RUUD CHRISTIAN
118 137	0,88	AGASØSTER LEIF ROGER
110 000	0,82	BERNTSEN HARALD
105 501	0,79	KISTEFOS INVESTMENT
96 000	0,72	VEDØY TERJE
79 000	0,59	NORDNET SECURITIES B
8.336.215	62,31	



Takk for oppmerksomheten



Spørsmål kan rettes til:

Jørgen Waaler, CEO, tlf. 90590010, e-mail: jorgen.waaler@psi.no

Asgaut Moe, CFO, tlf. 40008829, e-mail: asgaut.moe@psi.no