

2. Kvartal 2005



Erik Pinnås, CEO
Asgaut Moe, CFO



12. august 2005 – 08:00 – Vika Artium

Agenda

- ✓ Hovedpunkter - EP
- ✓ PSI Group konsern – regnskap 2. kvartal - AM
- ✓ Segmentinformasjon - EP
- ✓ Aksjonærforhold – EP
- ✓ Utvidet samarbeid Vestfold Butikkdata – EP
- ✓ Erverv Industrisystem AB – Mobile Solutions - EP
- ✓ Fremtidsutsikter – EP

Hovedpunkter

- ✓ Omsetning MNOK 138,3 (150,0)
 - ✓ Organisk vekst 1,5%, i lokal valuta 3,4%
- ✓ Styrket dekningsgrad 42,2% (38,4%)
- ✓ EBITDA MNOK 3,2 (6,4)
- ✓ Gjennomført kjøp av Industrisystem AB

Regnskapstall 2. kvartal 2005



Resultatregnskap 2. kvartal

	2. kvartal	
	2005	2004
Driftsinntekter	138,3	150,0
Varekostnad	79,9	92,4
Dekningsbidrag	58,4	57,6
Dekningsgrad	42,2 %	38,4 %
Driftskostnader	55,2	51,2
EBITDA	3,2	6,4
Avskrivninger	1,2	1,4
EBIT	2,0	5,0
Netto Finansposter	(0,1)	(0,6)
Resultat f/skatt	1,9	4,4
Skattekostnad	(0,5)	(1,1)
Resultat e/skatt	1,3	3,3

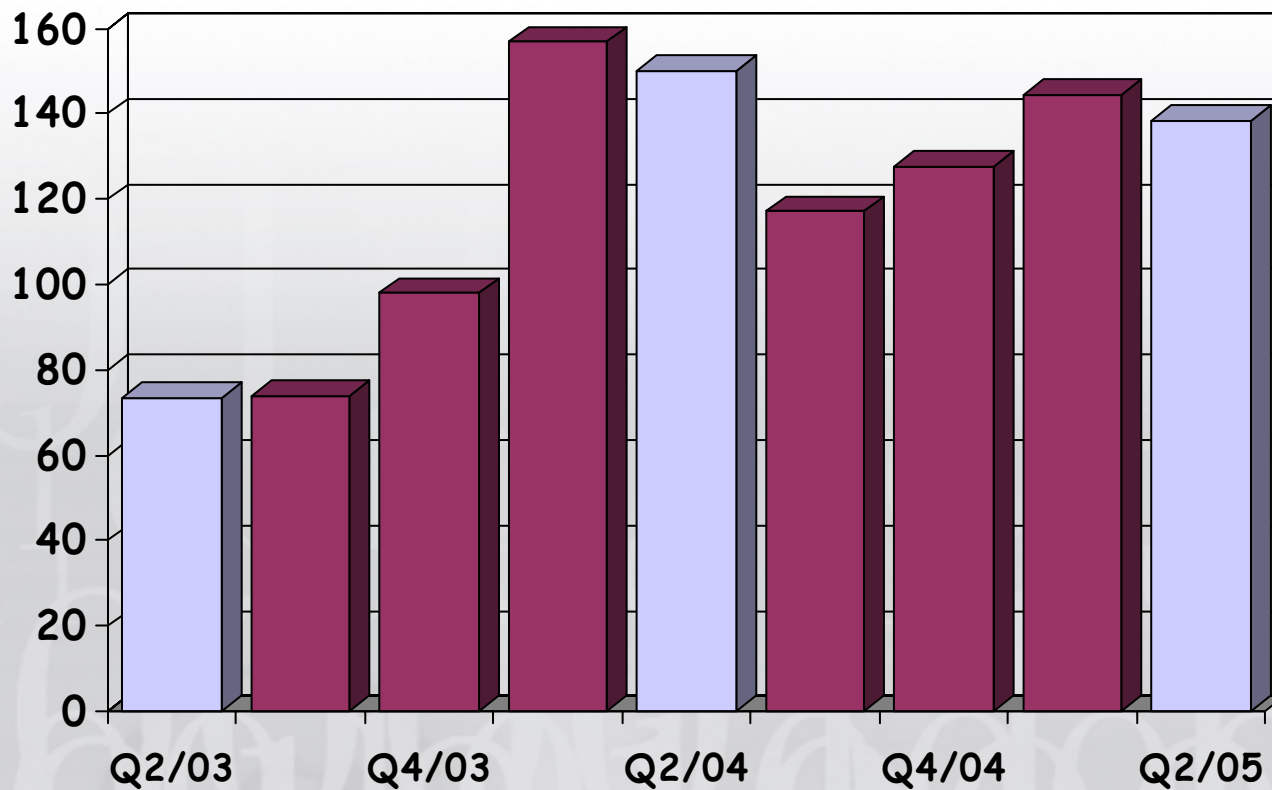
Eiendeler 30.06.2005

EIENDELER	30.06.05	31.03.05	30.06.04
Utsatt skattefordel	35,1	35,6	21,8
Goodwill, løsninger	30,8	30,8	19,6
Driftsløsøre, transportmidl.	17,1	18,1	20,1
Sum Anleggsmidler	83,0	84,5	61,5
Varer	68,2	69,9	49,7
Kundefordringer	80,8	91,7	79,3
Aksjer	58,0	65,7	31,5
Andre fordringer	12,2	11,0	15,4
Bankinnskudd	8,3	8,7	16,6
Sum Omløpsmidler	227,5	246,9	192,6
SUM EIENDELER	310,5	331,4	254,1

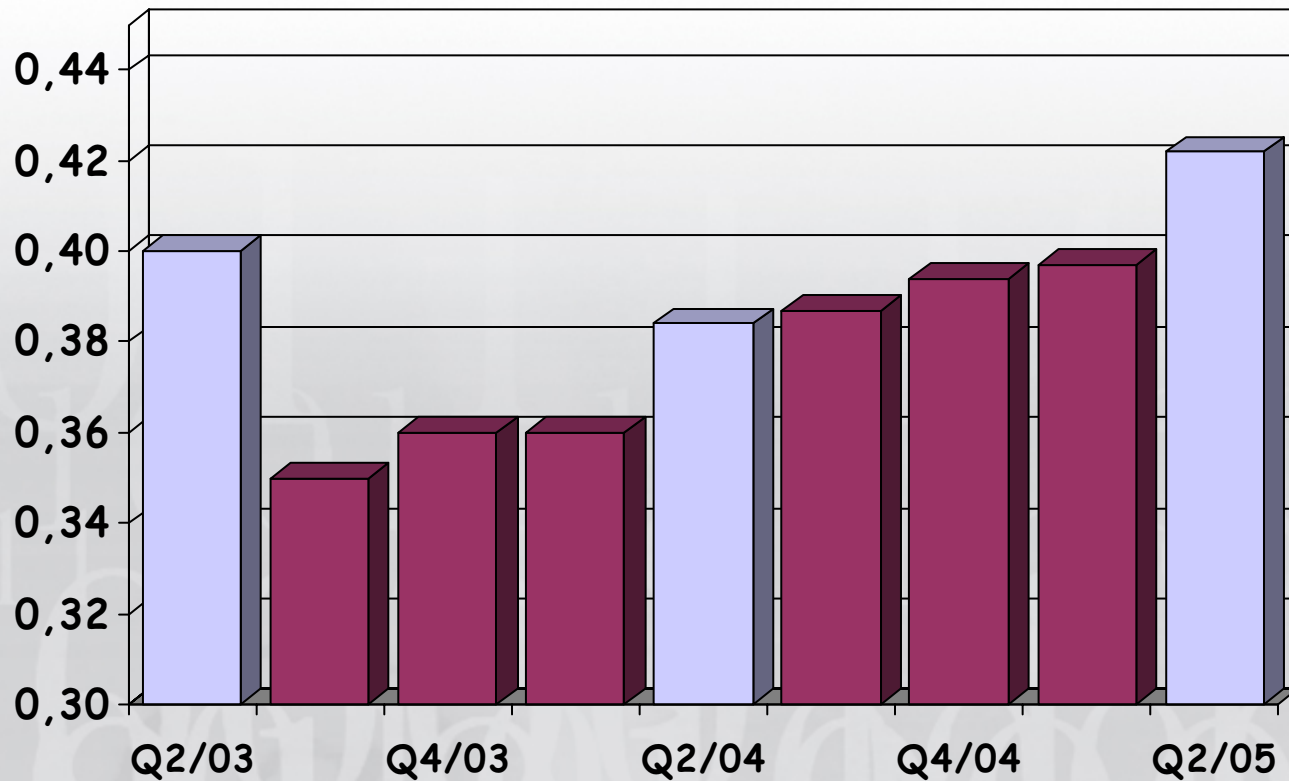
EK og Gjeld 30.06.2005

EGENKAPITAL OG GJELD	30.06.05	31.03.05	30.06.04
Sum egenkapital	133,3	145,2	93,7
Langsiktig rentebærende gjeld	54,7	56,4	40,4
Sum langsiktig gjeld	54,7	56,4	40,4
Leverandørgjeld	48,9	58,6	48,7
Gjeld til kredittinstitusjoner	26,3	16,0	16,0
Skyldig off. avgifter	4,8	8,8	14,4
Annen Kortsiktig gjeld	42,4	46,4	40,9
Sum kortsiktig gjeld	122,4	129,8	119,9
SUM EGENKAPITAL OG GJELD	310,5	331,4	254,1

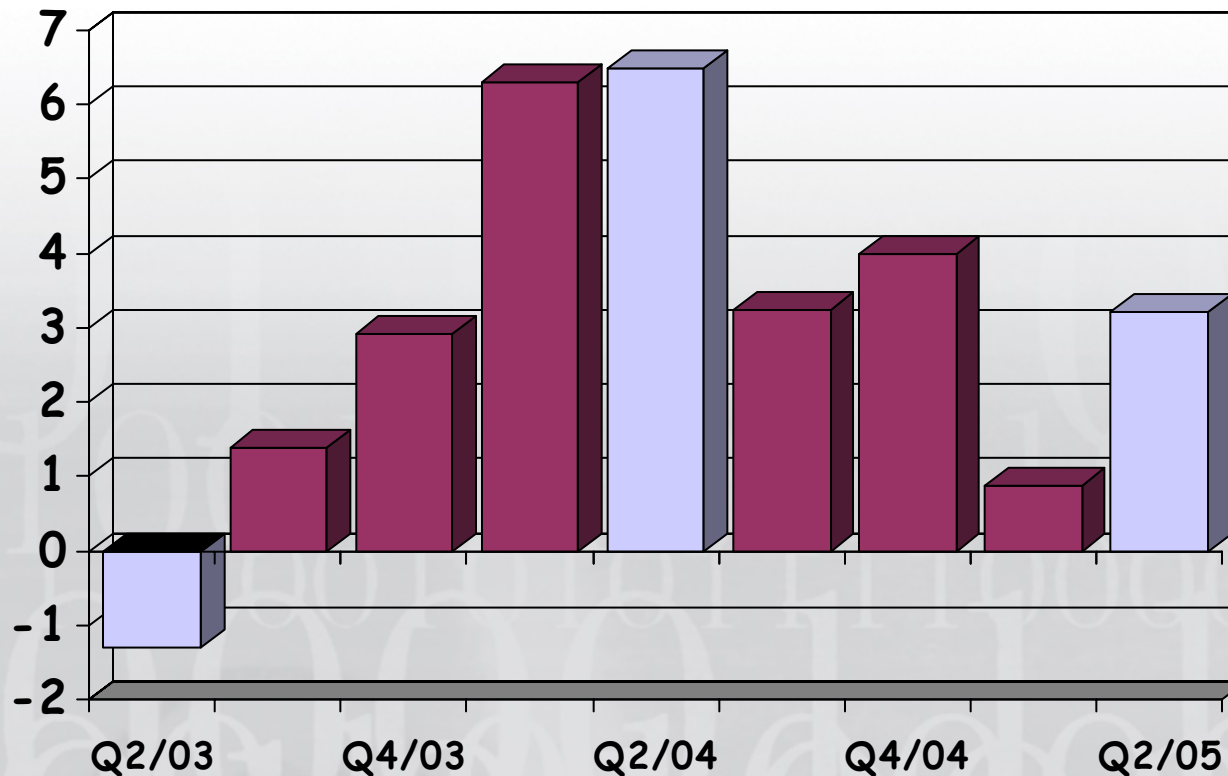
Omsetningsutvikling



Dekningsgradsutvikling



EBITDA – utvikling



Kontantstrøm

KONTANTSTRØM	Q2_05	Q1_05	2004
Operasjonelle aktiviteter	0,1	(12,9)	13,6
Investeringsaktiviteter	(8,2)	(16,3)	(13,2)
Finansielle aktiviteter	9,8	9,0	16,4
Netto Endring	1,7	(20,2)	16,8
Effekt av valutakursdifferanser	(2,1)		
Beholdning	8,2	8,7	28,9

Segmentinformasjon



Security Solutions

Maskinvare/programvare løsninger som kontrollerer, styrer, teller og sikrer kontanter - i hele kjeden fra kunden betaler til kontantene er deponert og valutert i banken.



Mobile Solutions

Maskinvare/programvare løsninger til bedrifter, med mobile medarbeidere, der nøyaktig og sikker datafangst, effektiv trådløs kommunikasjon og realtime integrasjon med kundens ERP/CRM Systemer er kritisk.



Retail Solutions

Maskinvare/programvare løsninger som styrer og effektiviserer detaljhandeldriften og optimaliserer besøket for konsumentene mht. vare- og forbrukerinformasjon, handlemønstre og tidsforbruk.



Distribusjon

SymTech Nordic er en ledende skandinavisk distributør, som tilbyr kvalitetsprodukter fra markedsledende produsenter til løsningsleverandører og systemintegratorer

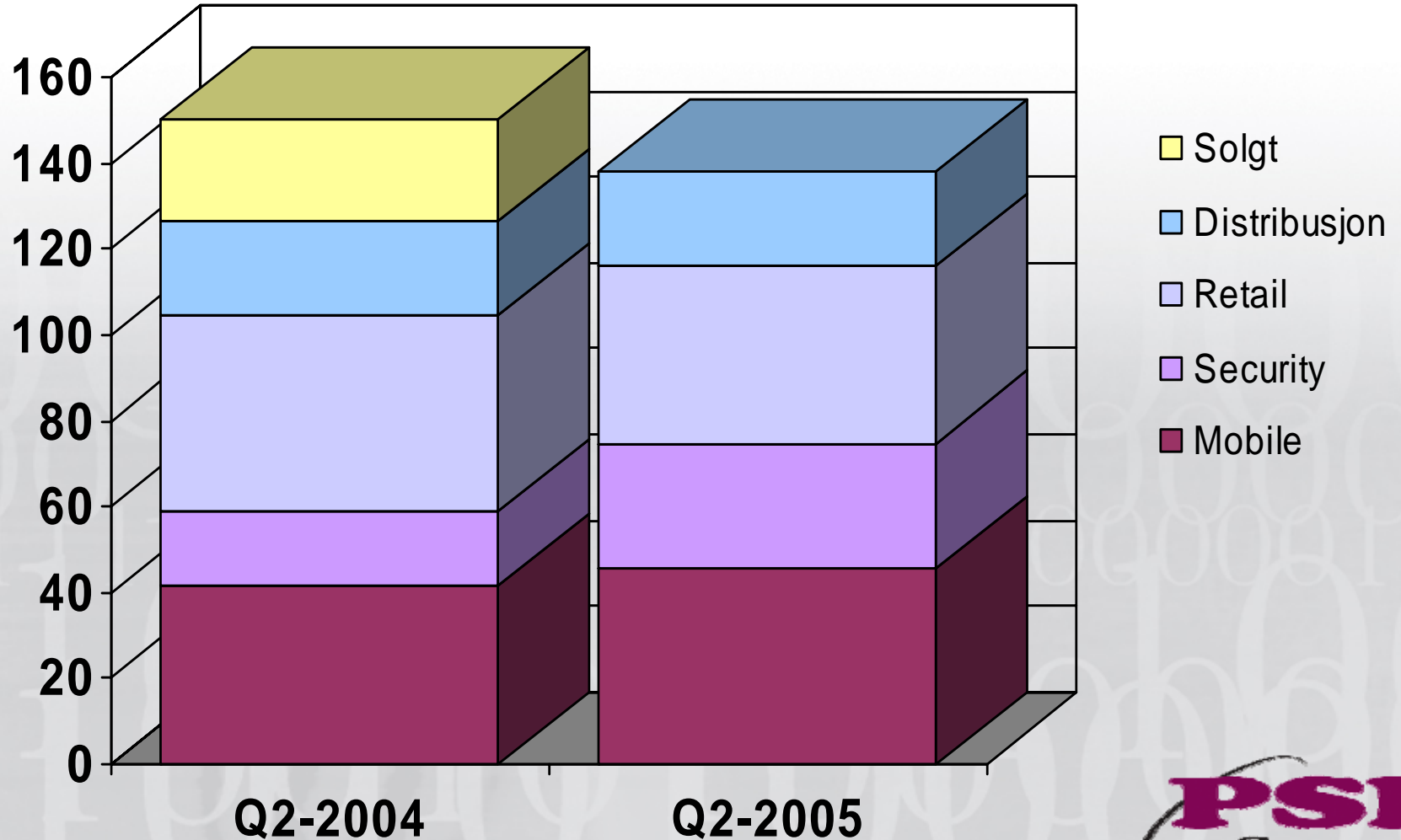
PSI
Systems

PSI Antonyon

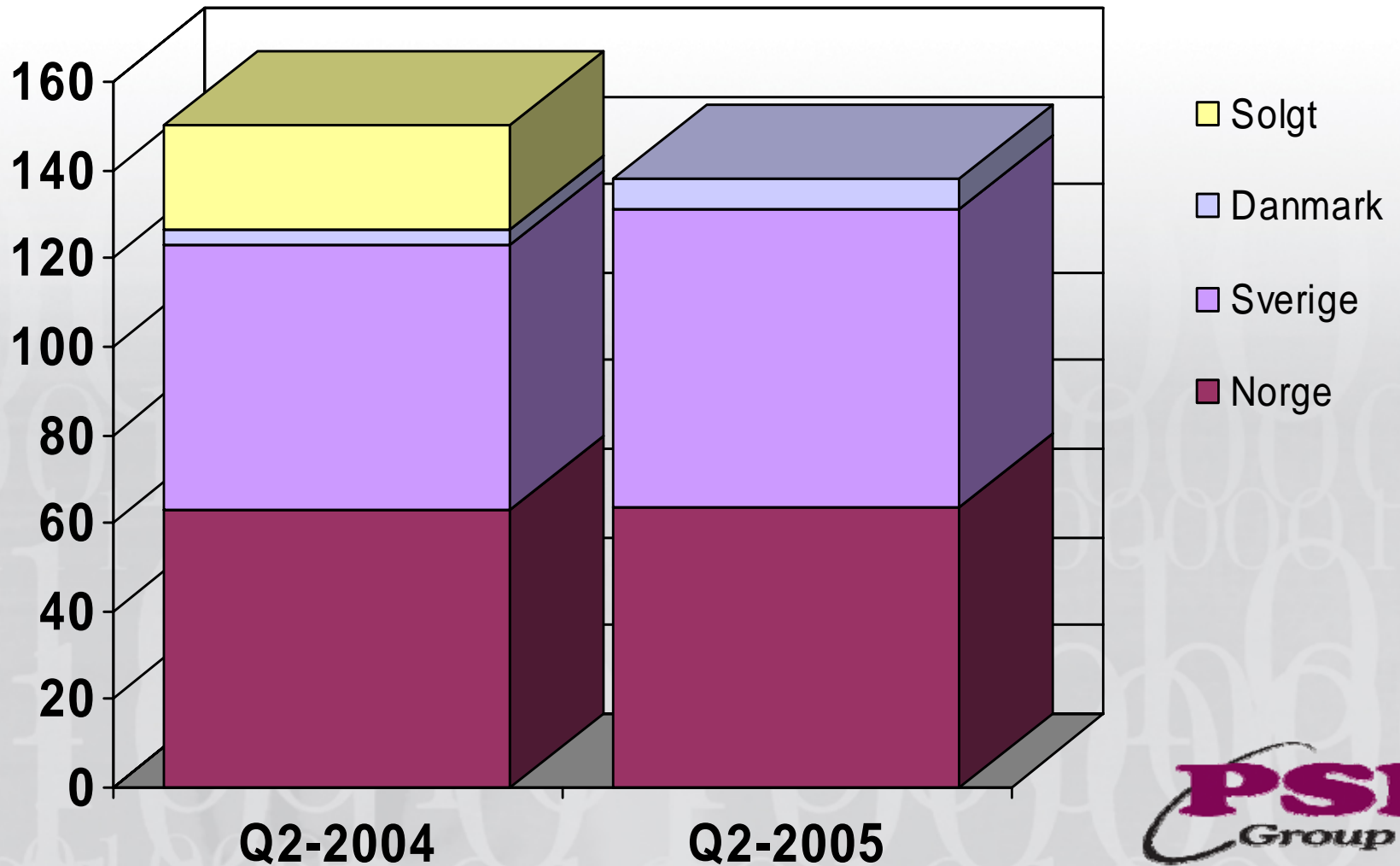
SymTech
Nordic

PSI
Group

Omsetning pr. virksomhetsområde



Omsetning geografisk



Aksjen - Transaksjonsstatistikk

	Q2-2005	Q1-2005
Antall handler:	2 011	4 576
Antall aksjer omsatt:	1 308 224	7 199 100
Omsetningsverdi:	26 433 909	185 236 348
Snittkurs:	kr 20,21	kr 20,57
Antall aksjonærer:	4 103	4 352
Antall handler pr. dag	32	72

Aksjonærer pr 11.8.05

Nr	Navn	Beholdning	Eierandel
1	PINNÅS EIENDOM AS ¹	1 857 659	14,3 %
2	CASH GUARD AB	527 739	4,1 %
3	NORDICGATE INVESTMENT AS ¹	425 496	3,3 %
4	SKAGEN VEKST	420 060	3,2 %
5	TOLUMA AS ²	330 000	2,5 %
6	JPMORGAN CHASE BANK	286 851	2,2 %
7	RUSTAD BJØRN M	280 500	2,2 %
8	TERRA VEKST	250 000	1,9 %
9	PROBITAS HOLDING AS ¹	223 685	1,7 %
10	BERNTSEN HARALD	169 975	1,3 %
11	WAALER JØRGEN	161 936	1,3 %
12	BJØRNERUD LASSE	145 825	1,1 %
13	RING JAN	136 000	1,1 %
14	DELPHI VEKST	135 000	1,0 %
15	TERJESENTOM	125 500	1,0 %
16	MOLVÆR IVAR-ARVID	105 501	0,8 %
17	SVEAAS CHRISTEN	98 000	0,8 %
18	PINNÅS TERJE	97 912	0,8 %
19	GAMMELSRØD GUNNAR	87 160	0,7 %
20	STEINAR LINDBERG AS	83 000	0,6 %
	Øvrige	7 033 179	54,1 %
	Totalt	12 980 978	100,0 %

5 947 799

45,8 %

¹⁾ Kontrollert av konsernsjef Erik Pinnås

²⁾ Kontrolleres gjennom opsjonsavtale av styreformann L-F Bakke



Kjøp av Industrisystem AB

- ✓ Vederlag MSEK 20+6: herav 10 mill aksjer med bindingstid 1 til 3 år.
- ✓ Veldrevet selskap, siste regnskapsår MSEK 68,1/4,9 - MSEK 15 EK – MSEK 10 Cash – 32+3 ansatte – 450 kunder
- ✓ Betydelig styrking av Mobile Solutions virksomheten i Skandinavia
- ✓ Kjell Jareholt VD for Mobile Solutions i Sverige – restrukturering
- ✓ PSI Industrisystem AB blir nytt firmanavn
- ✓ PSI Antonson AB fokuserer på Retail Solutions og Security Solutions

Samarbeid med Vestfold Butikkdata

- ✓ Norges ledende butikkdataleverandør
- ✓ Lange relasjoner med Vestfold Butikkdata AS
- ✓ Betydelig felles kundebase innen detaljhandel (Ikke konkurrenter)
- ✓ Samme utfordringer på kostnadseffektiv landsdekkende installasjon og service
- ✓ Like eierandeler + lokalt eierskap
- ✓ Partene stiller både egen eide og felles eide tekniske ressurser til disposisjon via 14 regionskontorer
- ✓ Hovedmål: Kompetent og kostnadseffektiv installasjon & service
- ✓ Unik landsdekkende kompetanse.



Fremtidsutsikter

- ✓ Forventer suksessivt bedret resultat for kommende kvartaler
- ✓ CashGuard omsetning lavere i Q3 sammenlignet med Q2, 2. halvår bedre enn 1. halvår.
- ✓ Fortsatt god utvikling i Sverige spesielt innenfor mobile solutions.

Takk for oppmerksomheten



Erik Pinnås, CEO, tlf. 40008834 erik@psi.no
Asgaut Moe, CFO, tlf. 40008829; asgaut@psi.no

