

PSI Group ASA



Presentasjon av

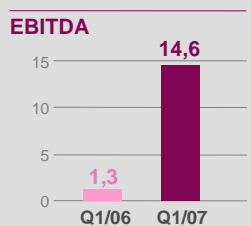
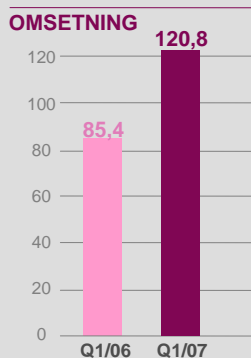
1. kvartal 2007

PSI Group ASA



Agenda

- ✓ PSI Group konsern – regnskap 1. kvartal
- ✓ Segmentinformasjon
- ✓ Viktige hendelser
- ✓ Fremtidsutsikter



Hovedpunkter regnskap

- ✓ Omsetning MNOK 120,8 (85,4)
- ✓ Dekningsgrad 43,8 prosent
- ✓ EBITDA MNOK 14,6 (1,3)
- ✓ EBITDA-margin 12,1 prosent (1,5 prosent)
- ✓ Kontantstrøm fra operasjonelle aktiviteter MNOK 17,5

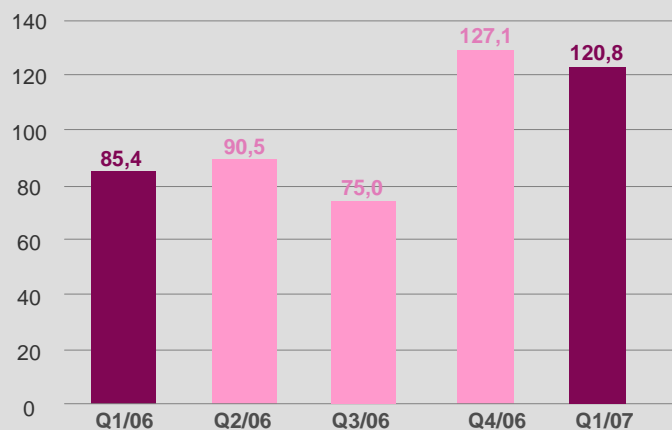


Resultatregnskap 1. kvartal

	1. kvartal	
	2007	2006
Driftsinntekter	120,8	85,4
Varekostnad	67,8	50,0
Dekningsbidrag	52,9	35,4
Dekningsgrad	43,8 %	41,5 %
Driftskostnader	38,4	34,2
EBITDA	14,6	1,3
Avskrivninger	0,9	0,7
EBIT	13,7	0,6
Netto Finansposter	8,4	(1,1)
Resultat f/skatt	22,1	(0,5)
Skattekostnad	3,4	(0,4)
Resultat e/skatt	18,7	(0,1)
Resultat avhendet virk	0,0	(1,0)
Periodens resultat	18,7	(1,1)



Omsetningsutvikling



Eiendeler 31.3.2007

EIENDELER	31.3.07	31.12.06
Utsatt skattefordel	16,4	19,8
Goodwill, løsninger	12,4	12,4
Driftsløsøre, transportmidl.	17,7	17,6
Aksjer	129,0	81,3
Sum Anleggesmidler	175,6	131,1
Varer	38,7	45,5
Kundefordringer	72,9	65,2
Andre fordringer	17,0	19,5
Bankinnskudd	3,9	10,3
Sum omløpsmidler	132,5	140,6
Sum Eiendeler	308,2	271,6



EK og Gjeld 31.3.2007

EGENKAPITAL OG GJELD	31.3.07	31.12.06
Sum egenkapital	106,2	89,7
Langsiktig rentebærende gjeld	75,5	66,8
Annen langsiktig gjeld	2,0	2,0
Sum langsiktig gjeld	77,5	68,8
Leverandørgjeld	28,4	33,3
Gjeld til kredittinstitusjoner	41,7	24,7
Skyldig off. avgifter	11,5	9,8
Annen Kortsiktig gjeld	42,9	45,2
Sum kortsiktig gjeld	124,5	113,1
SUM EK OG GJELD	308,2	271,6



Kontantstrøm

KONTANTSTRØM	1. kvartal
Operasjonelle aktiviteter	17,5
Investeringsaktiviteter	(48,1)
Finansielle aktiviteter	24,2
Netto Endring	(6,4)
Beholdning IB	10,3
Beholdning UB	3,9



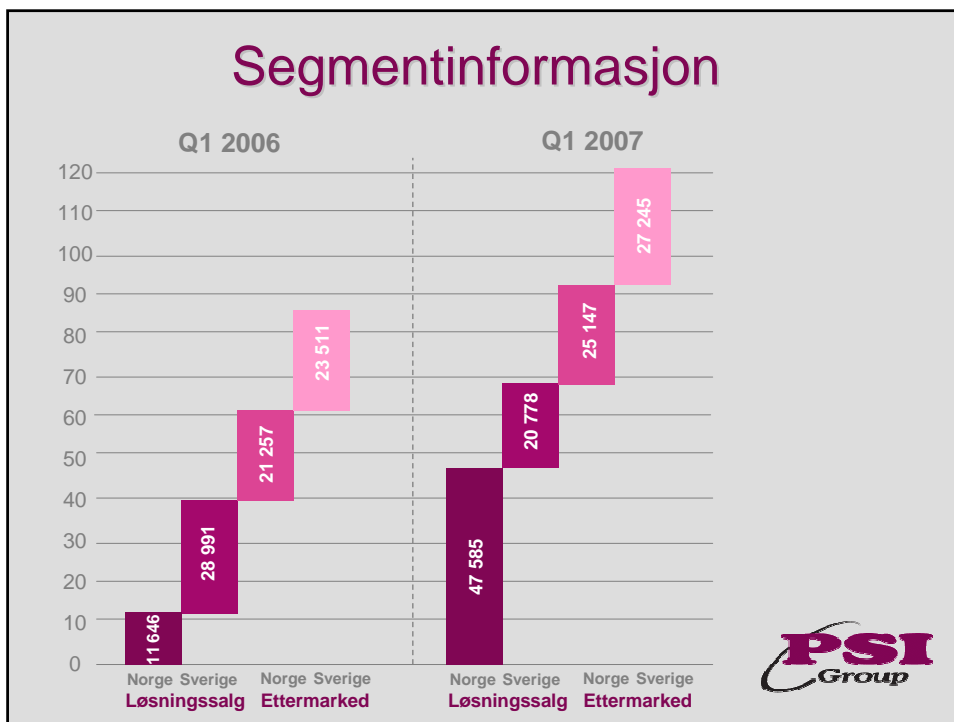
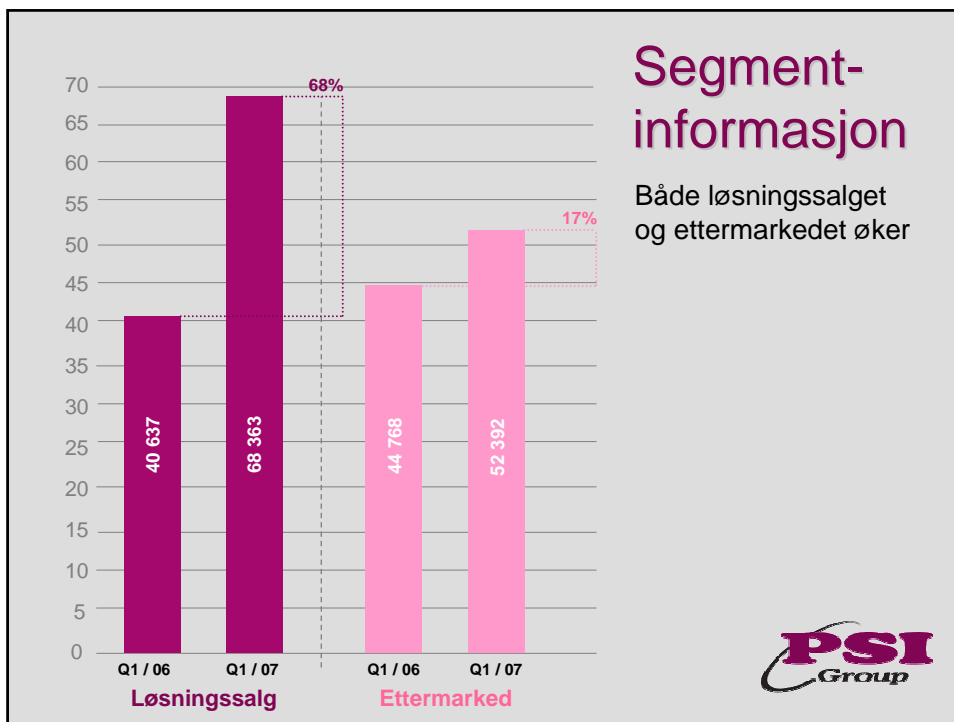
Våre løsninger til detaljhandelen



Endrede segmenter

- ✓ Omsetningen segmenteres heretter innenfor selskapets to hovedinntektsstrømmer; **Løsningssalg** og **ettermarked**
- ✓ Fra produktorganisasjon til kundeorganisasjon
- ✓ Salgs- og serviceorganisasjonen orienteres i økende grad mot direkte totalansvar
- ✓ Større fokus på ettermarked som utgjør en sentral og langsiktige grunnpilar i selskapets inntektsvekst
- ✓ Bedre visibilitet mht selskapets forretningsmodell





Viktige hendelser

- ✓ CashGuard har nå et styre som reflekterer endringene på eiersiden
- ✓ Det nye styret har besluttet et salg eller fisjon av SQS med tilhørende rendyrkning av handelsvirksomheten og internasjonalisering av denne
- ✓ Merverdi på aksjer i CashGuard
 - 31.3.2007: **MNOK 52,2**
 - 10.5.2007: **MNOK 70,2**
- ✓ Økte finansielle rammer og bedre betingelser



Repant

- ✓ Norge og Sverige: MNOK 6-700 marked
- ✓ Utfordrer til Tomra: PSI-mål 10 prosent
- ✓ PSI tar over salg og service
- ✓ Utnyttelse av eksisterende ressurser
- ✓ Første salg i PSI-regi er gjennomført
- ✓ Emisjon på NOK 6



Fremtidsutsikter

- ✓ Styret forventer et godt 2007
- ✓ Organisk vekst de neste kvartaler forventes å ligge i intervallet 30 til 40 prosent
- ✓ EBITDA marginen de neste kvartaler forventes å ligge i intervallet 10 til 12 prosent
- ✓ Det vurderes fortløpende strategiske muligheter for å styrke selskapets posisjon i Skandinavia og etablering i nye geografiske markeder



20 største aksjonærer 10. mai 2007

Beholdning	Andel	Navn
1 860 000	13,90	PINNÅS EIENDOM AS
1 338 000	10,00	PSI GROUP ASA
1 021 000	7,63	DYVI INVEST AS W/DYVI AS
1 004 000	7,50	SKAGEN VEKST
551 500	4,12	DIAMOND HOLDING AS C/O ERIK PINNÅS
360 000	2,69	Novestra AS
318 500	2,38	CAPNOVA AS
270 000	2,02	RING JAN
230 000	1,72	PROBITAS HOLDING AS
200 000	1,49	WAALER JØRGEN
192 800	1,44	NORUS AS
157 500	1,18	NISTAD GRUPPEN AS
151 000	1,13	VEDØY TERJE
140 000	1,05	GRESSLIEN ODD ROAR
136 225	1,02	BJØRNERUD LASSE
121 137	0,91	AGASØSTER LEIF ROGER
106 000	0,79	FRANKMO ÅGE
87 551	0,65	JPMORGAN CHASE BANK CLIENTS NON TREATY A
85 000	0,64	KLAKEGG INVEST AS C/O ROGER KLAKEGG
81 960	0,61	NORDNET SECURITIES B
8.412.173	62,87	



Takk for oppmerksomheten



Spørsmål kan rettes til:

Jørgen Waaler, CEO, tlf. 9059 0010, e-mail: jorgen.waaler@psi.no
Anders Nilsen, CFO, tlf. 9325 9410, e-mail: anders.nilsen@psi.no