



PSI Group ASA

1. kvartal 2006

Agenda

- ✓ PSI Group konsern – regnskap 1. kvartal
- ✓ Segmentinformasjon
- ✓ CashGuard status & FAQ
- ✓ Fremtidsutsikter



Hovedpunkter regnskap

- ✓ Omsetning MNOK 114,5 (122,0)
- ✓ Dekningsgrad 34,3% (34,2%)
- ✓ EBITDA MNOK 0,6 (-0,1)
- ✓ Vekst innen Retail Solutions
- ✓ Tilbakegang innen Distribusjon

Resultatregnskap 1. kvartal

	1. kvartal	
	2006	2005
Driftsinntekter	114,5	122,0
Varekostnad	74,4	80,3
Dekningsbidrag	40,2	41,8
Dekningsgrad	35,1 %	34,2 %
Driftskostnader	39,6	41,9
EBITDA	0,6	(0,1)
Avskrivninger	0,7	1,1
EBIT	(0,1)	(1,2)
Netto Finansposter	1,4	0,6
Resultat f/skatt	(1,5)	(1,8)
Skattekostnad	0,4	0,5
Resultat e/skatt	(1,1)	(1,3)

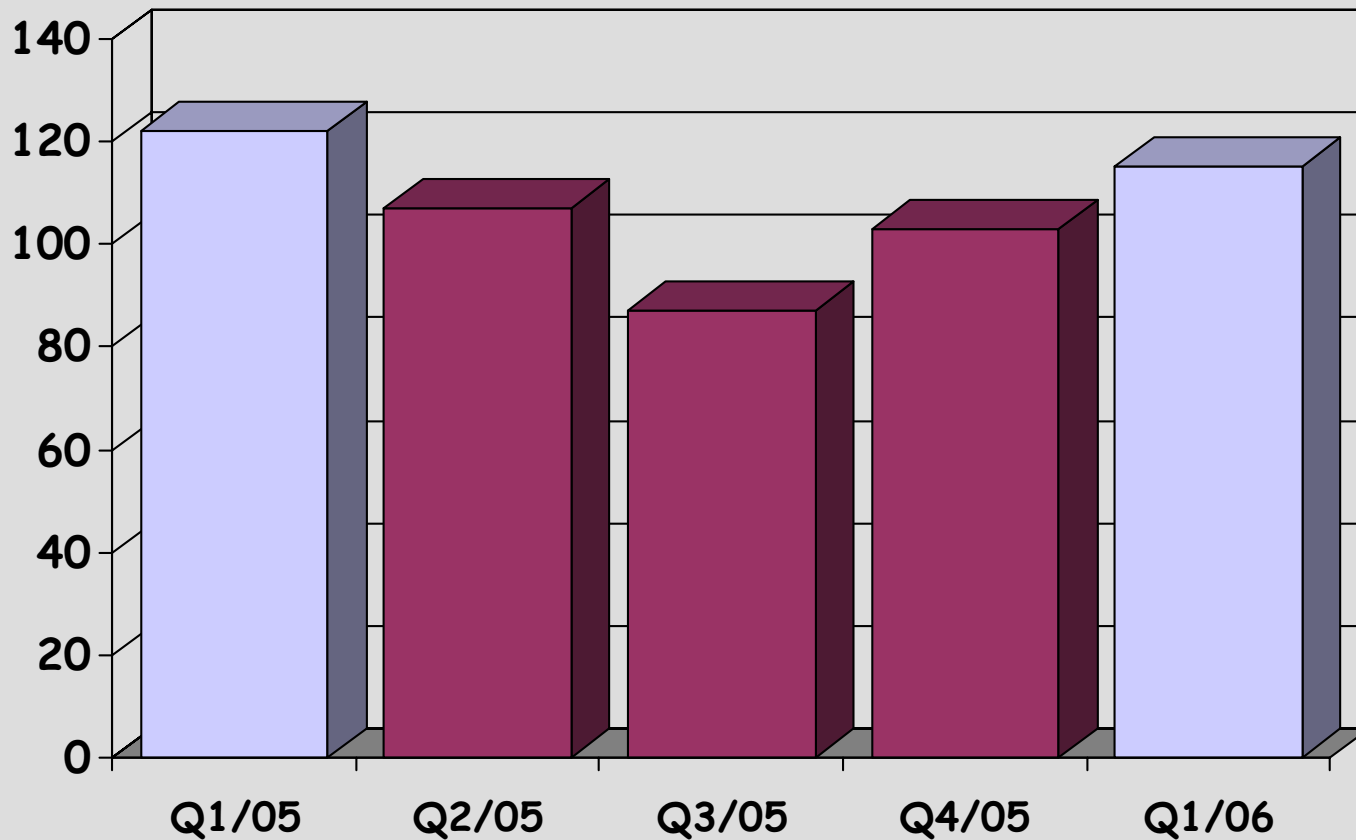
Eiendeler 31.03.2006

EIENDELER	31.3.06	1.1.06
Utsatt skattefordel	18,4	17,7
Goodwill, løsninger	14,2	6,3
Driftsløsøre, transportmidl.	16,9	17,0
Andre anleggsmidler	6,2	5,5
Sum Anleggesmidler	55,8	46,5
Varer	65,9	64,6
Kundefordringer	78,7	86,9
Aksjer	70,7	75,2
Andre fordringer	12,6	3,0
Bankinnskudd	3,1	8,7
Sum omløpsmidler	231,0	238,5
Sum Eiendeler	286,8	285,0

EK og Gjeld 31.03.2006

EGENKAPITAL OG GJELD	31.3.06	1.1.06
Sum egenkapital	100,8	106,4
Langsiktig rentebærende gjeld	55,3	57,7
Annen langsiktig gjeld	4,0	0,0
Sum langsiktig gjeld	59,3	57,7
Leverandørgjeld	49,0	45,6
Gjeld til kredittinstitusjoner	30,8	26,6
Skyldig off. avgifter	5,0	11,4
Annen Kortsiktig gjeld	41,9	37,2
Sum kortsiktig gjeld	126,7	120,9
SUM EK OG GJELD	286,8	285,0

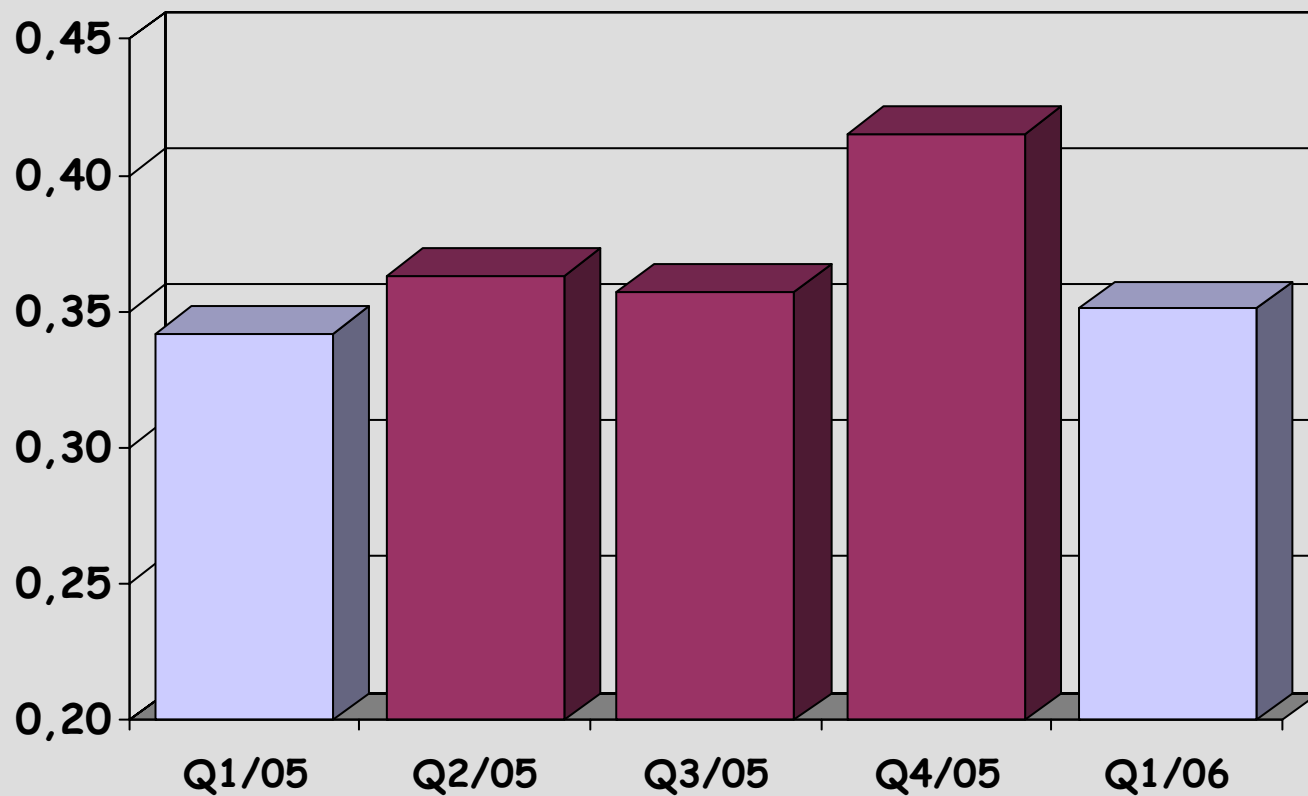
Omsetningsutvikling



2005 tallene er proforma



Dekningsgradsutvikling



2005 tallene er proforma



Kontantstrøm

KONTANTSTRØM	1. kvartal
Operasjonelle aktiviteter	(1,8)
Investeringsaktiviteter	(9,6)
Finansielle aktiviteter	5,7
Netto Endring	(5,7)
Beholdning	3,1

Segmentinformasjon



Security Solutions

Maskinvare/programvare løsninger som kontrollerer, styrer, teller og sikrer kontanter - i hele kjeden fra kunden betaler til kontantene er deponert og valutert i banken.



Retail Solutions

Maskinvare/programvare løsninger som styrer og effektiviserer detaljhandeldriften og optimaliserer besøket for konsumentene mht. vare- og forbrukerinformasjon, handlemønstre og tidsforbruk.



Distribusjon

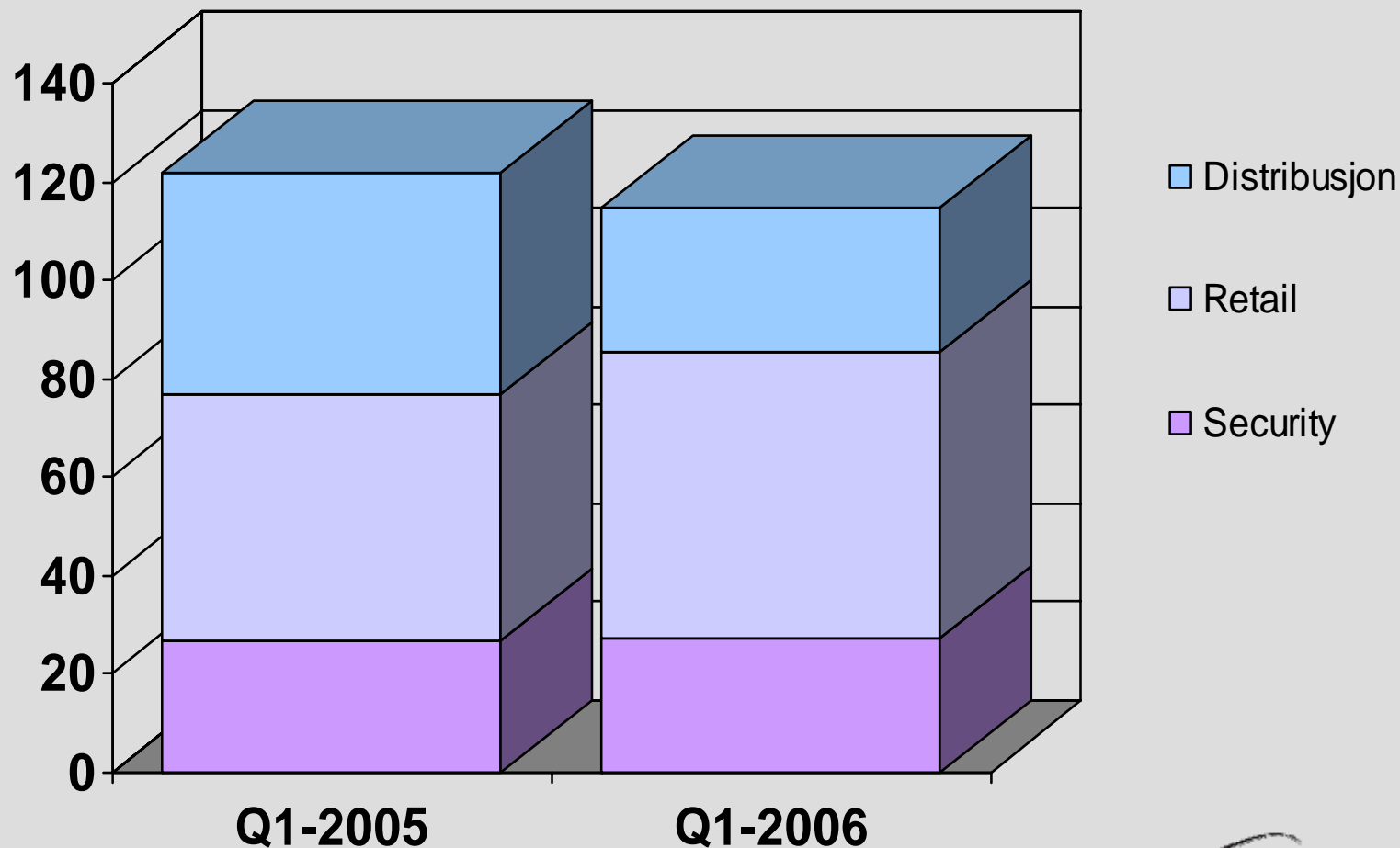
SymTech Nordic er en ledende skandinavisk distributør, som tilbyr kvalitetsprodukter fra markedsledende produsenter til løsningsleverandører og systemintegratorer

PSI
Systems

PSI Antonyon

SymTech
Nordic

Omsetning pr. virksomhetsområde



2005 tallene er proforma

CashGuard - status

- ✓ Kiwi
- ✓ Servicehandel
- ✓ Faghandel
- ✓ Oppgraderinger Sverige
- ✓ SQS produkter
- ✓ Våre muligheter i nye markeder



Fremtidsutsikter

- ✓ Forventer suksessivt bedret resultat for kommende kvartaler
- ✓ Det vurderes alternative strategier for Distribusjonsvirksomheten
- ✓ Vi forventer vekst både organisk og gjennom transaksjoner.



Takk for oppmerksomheten



Spørsmål kan rettes til:

Jørgen Waaler, CEO, tlf. 90590010, e-mail: jorgen.waaler@psi.no

Asgaut Moe, CFO, tlf. 40008829, e-mail: asgaut.moe@psi.no